



# Manejo adecuado de Natupol



Natupol contiene abejorros de alto rendimiento. El manejo adecuado y la protección de las colmenas favorece la polinización y en consecuencia tu producción.

Éstas son algunas recomendaciones para que tu colmena Natupol trabaje al 100%.


## Colocación y temperatura



Coloca las colmenas sobre una base techada, a una altura de entre 40 y 60 centímetros del suelo. Esto las protege de las hormigas y de los roedores.

La colmena no debe estar directamente expuesta a los rayos del sol. Colócala en la sombra y suminístrale un techo extra. La temperatura interna de la colmena debe ser entre los 17 y 28 grados centígrados.

## Posición y orientación



No coloques más de tres colmenas una sobre otra o una a lado de otra.

Las colmenas deberán ser colocadas con la compuerta hacia diferentes direcciones.

## Compatibilidad con agroquímicos



**Koppert Biological Systems no recomienda el uso de agroquímicos.**


Los plaguicidas pueden tener un efecto negativo en los polinizadores e insectos beneficios.

Consulta aquí la lista de efectos secundarios en abejorros.



## Ventilación de la colmena



No tapes ni bloques la ventilación de las colmenas.



Los abejorros son seres vivos que necesitan respirar y generan mucho CO<sub>2</sub>, el cual se acumula de forma prolongada y los puede asfixiar. Por lo tanto, evita tapan los orificios de la caja.



Consulta nuestra guía en:  
[www.koppert.es/efectos-secundarios/](http://www.koppert.es/efectos-secundarios/)



/Koppert Biological



/Koppert MX



/Koppert México



/Koppert México



/koppertmx

# KOPPERT

BIOLOGICAL SYSTEMS

\*Este es un material informativo  
Consulte a un representante de Koppert para conocer la disponibilidad de productos en México

Para mayor información:  
[ventas@koppert.com.mx](mailto:ventas@koppert.com.mx)

t. +52 (442) 221 6149  
[www.koppert.mx](http://www.koppert.mx)